



Total Body Bike

Kardio trénink pro
osoby s omezenou
pohyblivostí

Total Body Bike

Total Body Bike umožňuje procvičovat horní i spodní část těla pomocí jednoho zařízení.

Tento všestranný trenažér pro svalovou a kardiovaskulární rehabilitaci pro pacienty se sníženou pohyblivostí byl vyvinut pro udržení a zlepšení svalové hmoty a pro optimalizaci kardiovaskulárního stavu.

Kliky jsou snadno polohovatelné a umožňují vám vybrat si mezi posilováním paží nebo nohou. Kliky jsou umístěny tak, aby při jízdě na kole nebo tréninku horní části těla bylo vždy zaručeno správné držení těla.



Total Body Bike

Zařízení je vybaveno pevným pohodlným sedadlem, kterým lze otáčet a umožnit tím snadný přístup k zařízení. Pacient na invalidním vozíku může jednoduše sedadlo odstranit a poté pohodlně a bezpečně cvičit.

Přesný brzdový odpor magnetické indukční brzdy umožňuje přirozený a plynulý pohyb. Díky mnoha předprogramovaným cvičebním programům bude používání tohoto trenažéru pro každého zábavné.

Total Body Bike je nepostradatelné zařízení v profesionální rehabilitaci. Ideální pro trénink těžších nebo méně pohyblivých pacientů.

Pevný, robustní, spolehlivý a **ergonomický**
design





Total Body Bike

- Vhodné pro pacienty s křečemi – volitelné opěrky nohou byly navrženy tak, aby zajistily, že nohy pacienta zůstanou bezpečně a pevně na pedálech.
- Snadný přístup
- Otočná židle umožňuje extra snadný přístup
- Židli lze snadno vyjmout a umožnit tak přístup invalidnímu vozíku
- Nastavitelné kliky pro dokonalou pozici, pro jízdu na kole horní částí těla i jízdu vleže
- Vybaveno plně barevnou dotykovou obrazovkou, která usnadňuje ovládání / nastavení
- Tréninkové hodnoty lze velmi přesně zadávat pomocí dotykové obrazovky
- Přístroj a extra široké sedadlo jsou velmi vhodné i pro obézní pacienty (max. 200 kg)
- Různé předprogramované programy, které nabízejí nejlepší výsledky
- Magnetická indukční brzda zajišťuje hladký a tichý odpor
- Lze použít se speciálním softwarovým programem EN-Train



Total Body Bike

Total Body Bike, vyvinutý ve spolupráci s odborníky na fyzioterapii a rehabilitaci, je fantastickým doplňkem vašeho lékařského tréninkového vybavení, které vám umožní nabídnout pacientům tu nejlepší možnou péči..



Total Body Bike

Kompatibilní s EN-Train

Total Body Bike lze také ovládat pomocí softwarového programu EN-Train, což znamená, že celý tréninkový plán lze snadno navrhnout předem, nastavení pro Total Body Bike bude provedeno automaticky pomocí čipové karty a výsledky lze zobrazit stručně v softwaru.

EN-Train

Uživatelsky přívětivý software vhodný pro všechny. Pro objektivní testování a měření, nastavení cílených cvičebních programů a sledování a upravování tréninkového pokroku.

Total Body Bike lze samozřejmě ovládat rychle a jednoduše i bez koncepce EN-Train. Důmyslné a důkladně otestované rozhraní umožňuje každému – mladému i starému – snadno ovládat toto cvičební zařízení.




Total Body Bike

1413951 Total Body Bike

1413952 Total Body Bike s nastaviteľnými klikami

ÚDAJE PRO OBJEDNÁVKU




Total Body Bike

PŘÍSLUŠENSTVÍ

Volitelné příslušenství

- 1413800 Pedálový adaptér s podporou paty a fixačními popruhy
- 3496837 Vysílač Sigma Sport
- 3496838 Pružný pásek pro vysílač Sigma Sport



1413800



3496837



3496838



E
N
-
C
A
R
D
10

Total Body Bike


SOUVISEJÍCÍ PRODUKTY

EN-Train

Koncept EN-Train vám dává plnou kontrolu nad aktivním rehabilitačním procesem a zajišťuje vždy optimální léčbu. Tréninková schémata lze snadno sestavit pomocí tréninkových doporučení již předprogramovaných v softwaru.

Údaje pro objednávku


1411811 EN-Train instalační sada



Total Body Bike

TECHNICKÉ SPECIFIKACE

Napájecí napětí	100-240V
Frekvence	50/60 Hz
Příkon	Cca. 40 VA
Princip brzdy	magnetická indukční brzda
Zátěž	5–400 W (rozlišení: přírůstky 5 W) nezávisle na otáčkách od 35–110 otáčky 6-60 Nm (rozlišení: 0,5 Nm přírůstky) nezávisle na otáčkách od 35-110 ot./min
Monitorování srdečního tepu	pomocí hrudního pásu Sigma Sport a přijímače
Rozměry (dxšxv)	154 x 114 x 100 cm
Hmotnost	Cca. 150 kg
Délka pevné kliky	170 mm
Délkově nastavitelná klika	80 - 180 mm
Max. hmotnost pacienta	200 kg
Jedná se o zdravotnický prostředek	Vyhovuje všem platným lékařským předpisům.
CE	Další podrobnosti naleznete v návodu k použití (ke stažení na www.enraf-nonius.com)





Total Body Bike

Kardio trénink pro osoby s
omezenou pohyblivostí